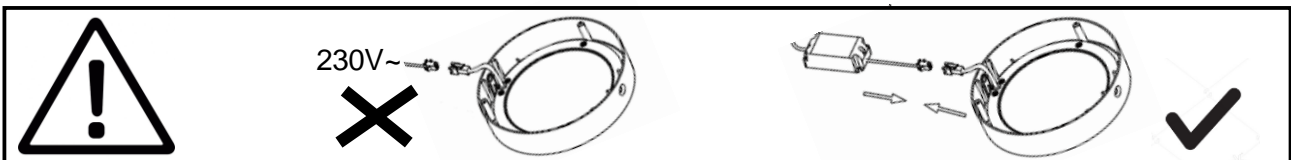
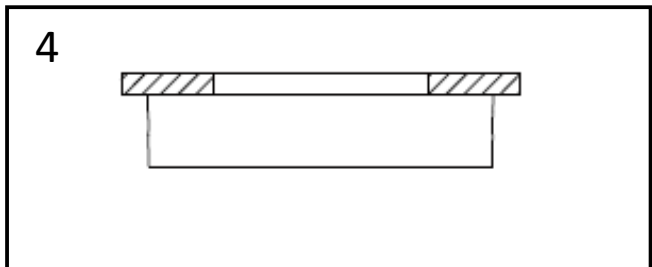
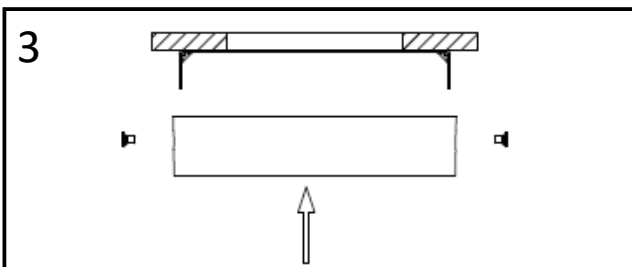
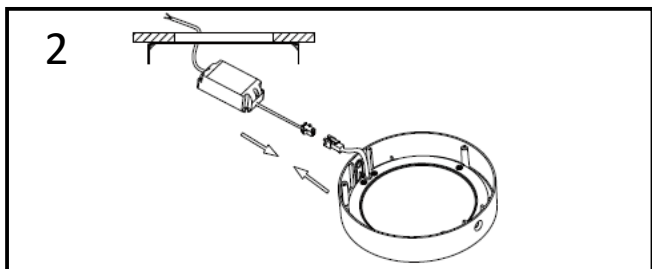
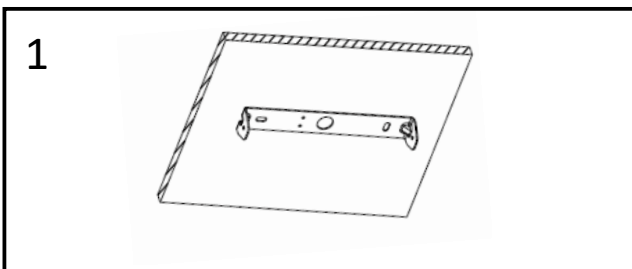


			lm	CCT
60544	IE-CL-CLR-12-780-3000K-110-G3	12W	780	3000K
60545	IE-CL-CLR-12-780-4000K-110-G3	12W	780	4000K
60546	IE-CL-CLR-12-780-6000K-110-G3	12W	780	6000K
60547	IE-CL-CLR-15-780-3000K-110-G3	15W	780	3000K
60548	IE-CL-CLR-15-1000-4000K-110-G3	15W	1000	4000K
60549	IE-CL-CLR-15-1000-6000K-110-G3	15W	1000	6000K
60550	IE-CL-CLR-18-1170-3000K-110-G3	18W	1170	3000K
60551	IE-CL-CLR-18-1170-4000K-110-G3	18W	1170	4000K
60552	IE-CL-CLR-18-1170-6000K-110-G3	18W	1170	6000K



		Φ
60544	IE-CL-CLR-12-780-3000K-120-G3	172
60545	IE-CL-CLR-12-780-4000K-120-G3	172
60546	IE-CL-CLR-12-780-6000K-120-G3	172
60547	IE-CL-CLR-15-780-3000K-120-G3	226
60548	IE-CL-CLR-15-1000-4000K-120-G3	226
60549	IE-CL-CLR-15-1000-6000K-120-G3	226
60550	IE-CL-CLR-18-1170-3000K-120-G3	226
60551	IE-CL-CLR-18-1170-4000K-120-G3	226
60552	IE-CL-CLR-18-1170-6000K-120-G3	226



L Brown Кафяво Hnědý Braun Pruun Smeđa Barna Rudas Brūns Brązowy Maron Rjava Hnedý Smeđa Коричневый Kahverengi

N Blue Синьo Modrý Blau Sinine Plava Kék Mėlynas Zils Niebieski Albastru Modra Modrý Plava Синий Mavi

ENGLISH

The installation shall be carried out by an authorised electrical contractor.

Always shut off power to the circuit before starting installation work.

Please see technical data sheet for electrical properties to ensure safe installation.

БЪЛГАРСКИ

Монтажът трябва да се извърши единствено от оторизиран електротехник.

Винаги изключвайте електрозахранването във веригата, преди да извършвате работа по инсталацията.

Вижте листа с технически данни за електрическите характеристики, за да се гарантира безопасно монтиране

ČESKY

Instalace musí být provedena kvalifikovaným elektrikářem.

Před instalací vypojit z proudu.

Pro zajištění bezpečné montáže zkontrolujte elektrické vlastnosti v listu technických údajů.

DEUTSCH

Die Installation sollte von einem qualifizierten Elektriker durchgeführt werden.

Vor der Installation den Strom abschalten.

Bitte lesen Sie die elektrischen Eigenschaften im technischen Datenblatt nach, um einen korrekten Einbau sicherzustellen.

EESTI

Paigaldama peab litsentseeritud elektrik.

Enne paigaldustööd lülitage alati vool välja.

Ohutu paigaldamise tagamiseks tutvuge tehniliste andmete lehel toodud elektriandmetega.

HRVATSKI

Instalaciju mora obaviti ovlašteni električar.

Uvijek isključite struju prije instalacije.

Kako biste osigurali sigurnu instalaciju, električna svojstva potražite u listu s tehničkim podacima.

MAGYAR

A szerelés csak szakember végezheti.

Mindig kapcsolja le a teljes áramkört, mielőtt elkezdené a szerelést.

A biztonságos szerelés érdekében tekintse meg az elektromos jellemzőket a műszaki adatlapon.

LATVIEŠU

Elektroinstalācijas darbi jāveic kvalificētam elektriķim.

Pirms montāžas darbu uzsākšanas vienmēr atvienojiet galveno strāvas padevi.

Drošas uzstādīšanas nolūkos, lūdzu, skatiet elektrības datus tehnisko datu lapā.

LIETUVIŲ

Instalacijos darbus gali atlikti tik leidimą tam turintis elektrikas.

Prieš pradėdami elektros instaliacijos darbus, visada išjunkite elektros energiją.

Siekdami užtikrinti saugų sumontavimą, elektros parametrus žr. techninių duomenų lapę.

POLSKI

Montaż w łazience powinien przeprowadzić uprawniony elektryk.

Zawsze wyłączaj prąd w obwodzie przed przystąpieniem do prac instalacyjnych.

Aby zapewnić bezpieczeństwo instalacji, zapoznać się z informacjami dotyczącymi własności elektrycznych podanymi w arkuszu danych technicznych.

ROMÂNĂ

Instalarea trebuie efectuată de un instalator autorizat.

Opriti întotdeauna alimentarea cu curent electric înainte de a începe lucrările de instalare.

Pentru a asigura instalarea în siguranță, consultați fișa tehnică cu proprietățile electrice.

SLOVENŠČINA

Namestitev naj opravi kvalificiran električar.

Pred začetkom dela vedno izklopite električno napajanje.

Za varno namestitev preverite električne lastnosti na listu s tehničnimi podatki.

SLOVENSKY

Inštalácia musí byť prevedená kvalifikovaným elektrikárom.

Pred inštaláciou odpojte z prúdu.

V záujme bezpečnej inštalácie si preštudujte vlastnosti elektrického rozvodu v technickom údajovom hárku..

SRPSKI

Instaliranje treba da obavi ovlašćena kvalifikovana osoba.

Uvek isključite struju pre nego što počnete s instaliranjem.

Električna svojstva potražite u listu sa tehničkim podacima kako biste ispravno montirali proizvod.

РУССКИЙ

Установку должен производить квалифицированный электрик.

Перед установкой всегда отключайте электропитание.

Обязательно ознакомьтесь с инструкцией для безопасной установки и подключения.

TÜRKÇE

Kurulum işlemi sadece yetkili bir elektrik tesisatçısı tarafından yapılmalıdır.

Kurulumu başlamadan önce her zaman elektrik devresini kapatınız.

Güvenli kurulum sağlamak için lütfen elektrik özellikleri için teknik bilgi sayfasına bakınız.